




Instructivo de acceso a la Casilla de correo creada para que las sub sedes se pueda mantener infamación con los matriculados/as. Para acceder a las mismas se deberá ingresar a la pagina del colegio: www.cpsscba.org Una vez dentro de la página en el lateral izquierdo se encontrará con el listado de sub sedes y acceso:  Web Mail Colegio

Sub - SEDES


- [Bell Ville](#)
- [Calamuchita](#)
- [Norte](#)
- [Punilla](#)
- [Río Tercero](#)
- [Santa María](#)
- [Traslasierras](#)
- [Marcos Juarez](#)

Para ingresar al correo se deberá hacer clic sobre  Web Mail Colegio
Luego aparecerá un cartel que le solicitara que ingrese usuario y contraseña.



The screenshot shows the CPSSCBA website interface. On the left is a navigation menu with sections: Servicios (Tribunal de Disciplina y Ética, Gestión por Mora), SEDES (Villa María, San Francisco, Río Cuarto), Sub - SEDES (Bell Ville, Calamuchita, Norte, Punilla, Río Tercero, Santa María, Traslasierras), Web Mail Colegio, and Consulte nuestra BIBLIOTECA. The main content area features several notices: a 'Mesa de Trabajo Permanente en Salud Mental y DDHH Córdoba' announcement, a Facebook link, a 'Identificación requerida' dialog box with fields for 'Nombre de usuario' and 'Contraseña', a notice about a suspended home payment service, and a 'Carta del Presidente Lic. Enrique Prado'. A map of Córdoba is visible in the bottom right. The browser's taskbar at the bottom shows the website address 'cpsscba.org...' and several open applications.

Una vez cargado los datos correctos de usuario y contraseña le aparecerá la siguiente pantalla. Recordar de poner nombredeusuario@cpsscba.org



Hacer click sobre ese gestor de correo, que aparece a la derecha de la pantalla



Al hacer clic se habrá ingresado al correo y en el monitor se verá la siguiente planilla. La gestión del correo es como cualquier servicio de mail.

